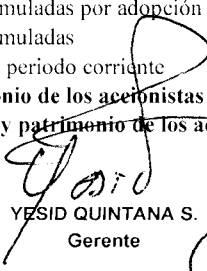




CORPORACION NACIONAL DE SERVICIOS GENERALES DE A.A. - OSG  
 NIT 890.906.108-5  
 ESTADO DE SITUACIÓN FINANCIERA AL 31 DE DICIEMBRE DE 2019  
 (Cifras expresadas en miles de pesos colombianos)

	Notas	2019	2018
<b>ACTIVOS</b>			
<b>Activos corrientes</b>			
Efectivo y equivalentes de efectivo	2	201.460	235.349
Activos financieros		-	-
Deudores comerciales y otros	3	33.390	25.365
Inventarios	4	93.439	92.785
Pagos anticipados		-	-
<b>Total activos corrientes</b>		<b>328.289</b>	<b>353.499</b>
<b>Activos no corrientes</b>			
Activos financieros	2	325.245	273.394
Deudores, proyectos		-	-
Propiedades de inversión		-	-
Propiedades, planta y equipo	5	17.468	25.281
Activos intangibles	6	12.000	12.000
Activos Diferidos	7	-	2.085
Activos por impuestos diferidos		-	-
<b>Total activos no corrientes</b>		<b>354.713</b>	<b>312.759</b>
<b>Total activos</b>		<b>683.002</b>	<b>666.259</b>
<b>PASIVOS Y PATRIMONIO</b>			
<b>Pasivos corrientes</b>			
Obligaciones financieras, corto plazo 40%		-	-
Proveedores	8	28.909	23.927
Cuentas por pagar	9	25.017	11.311
Impuestos corrientes por pagar		-	-
Obligaciones laborales y estimaciones	10	18.896	18.407
Pasivos Diferidos - Suscripciones	11	11.800	7.179
<b>Total pasivos corrientes</b>		<b>84.622</b>	<b>60.824</b>
<b>Pasivos no corrientes</b>			
Obligaciones financieras, Largo plazo 60%		-	-
Provisiones		-	-
Pasivos por impuesto diferido		-	-
Anticipos y avances recibidos	12	2.093	105.972
<b>Total pasivos no corrientes</b>		<b>2.093</b>	<b>105.972</b>
<b>Total pasivos</b>		<b>86.716</b>	<b>166.795</b>
<b>Patrimonio de los accionistas</b>			
Capital; Fondos sociales - Excedentes acumulados	13	223.280	223.280
Reservas -Prudente Reserva para capital de trabajo	13	171.622	159.562
Reservas ocasionales - otras reservas	13	7.905	9.882
Reserva Para próx. Convención 2024	13	31.286	-
Reserva Para próx. Foro Nal 2024	13	6.965	-
Revalorizacion de patrimonio	13	58.441	58.441
Ganancias acumuladas por adopción NIIF Pymes	13	42.303	42.303
Ganancias acumuladas		-	-
Resultados del periodo corriente	13	54.484	5.995
<b>Total patrimonio de los accionistas</b>		<b>596.287</b>	<b>499.463</b>
<b>Total pasivos y patrimonio de los accionistas</b>		<b>683.002</b>	<b>666.259</b>

  
 YESID QUINTANA S.  
 Gerente

  
 JOSE IGNACIO SANCHEZ R.  
 Revisor Fiscal TP-100473-T


  
 LUZ MARINA CORDOBA M.  
 Contadora TP-140614-T


CORPORACION NACIONAL DE SERVICIOS GENERALES DE AA – OSG  
NIT 890.906.108-5

**ESTADO DEL RESULTADO INTEGRAL  
PARA EL AÑO TERMINADO EL 31 DE DICIEMBRE DE 2019**  
(Cifras expresadas en miles de pesos colombianos)

	Notas	2019	2018
Ingresos de actividades ordinarias eciales	14	<u>451.525</u>	<u>387.567</u>
Menos Descuentos condicionados	14	- <u>99.052</u>	- <u>80.991</u>
Menos Devoluciones en ventas	14	<u>987</u>	<u>1.793</u>
Costo de ventas	15	(162.571)	(128.424)
<b>Ganancia bruta</b>		<u>188.915</u>	<u>176.359</u>
Suscripciones boletines y revistas	14	41.934	31.397
<b>Aportes sociales</b>	14	<u>194.468</u>	<u>204.786</u>
Otros ingresos por actividades sociales.			
Convencion nacional y Foro Nacional de Servicios	14	<u>566.653</u>	<u>34.408</u>
Otros ingresos	17	<u>7.800</u>	<u>13.658</u>
Gastos de ventas y distribución		-	-
Gastos de administración	16	- <u>477.703</u>	- <u>447.789</u>
Gastos de eventos nacionales (Convencion y Foro Nacional de Servicios)	16	- <u>458.903</u>	-
Gastos financieros	18	- <u>8.680</u>	- <u>6.824</u>
Otros gastos		-	-
<b>Excedents antes de impuesto</b>		<u>54.484</u>	<u>5.995</u>
Gasto por impuesto a la renta (N.Aplica)		-	-
<b>Ganancia del período</b>		<u>54.484</u>	<u>5.995</u>
Reserva legal 10% (N. Aplica)		-	-
<b>Utilidad neta despues de reserva legal</b>		<u>54.484</u>	<u>5.995</u>
Gasto por Impuesto Diferido (N. Aplica)		-	-
<b>Resultados Final del Ejercicio con Impt Diferido</b>		<u>54.484</u>	<u>5.995</u>

  
YESID QUINTANA S.  
Gerente

  
JOSE IGNACIO SANCHEZ R.  
Revisor Fiscal TP-100473-T

  
LUZ MARINA CORDOBA M.  
Contadora TP-140614-T

**CORPORACION NACIONAL DE SERVICIOS GENERALES DE AA – OSG**  
**NIT 890.906.108-5**


**ESTADO DE CAMBIOS EN EL PATRIMONIO POR LOS AÑOS**  
**TERMINADOS EL 31 DE DICIEMBRE DE 2019**  
**(Cifras expresadas en miles de pesos colombianos)**

	31	33	34	38	36
Capital Aportes sociales	223,280	Reservas Ocasionales 160,738 8,706	Revalorizacion Patrimonio 58,441	acumuladas adopcion NIIF	Ganancias acumuladas
Saldo al 31 de diciembre de 2017	223,280	160,738	58,441	30,303	2,040
Saldo Reservas OTRAS y adquisicon de equipos	-	8,706			8,706
Excedentes del periodo					5,995
Apropiaciones			-		-
Incremento o decremento por ajustes NIIF				12,000	9,960
Distribuciones autorizadas por Asamblea					-
<b>Saldo al 31 de diciembre de 2018</b>	<b>223,280</b>	<b>169,444</b>	<b>58,441</b>	<b>42,303</b>	<b>5,995</b>
Aportes de los asociados -Comunidad	-	-			-
Reservas ocasionales		48,335			48,335
Excedentes del periodo					54,484
Apropiaciones			-		-
Incremento o decremento por ajustes NIIF				-	5,995
Aumentos y Distribuciones autorizadas por Conferencia					-
<b>Saldo al 31 de Diciembre de 2019</b>	<b>223,280</b>	<b>217,779</b>	<b>58,441</b>	<b>42,303</b>	<b>54,484</b>
<b>Total</b>					<b>499,463</b>




**YESID QUINTANA S.**  
Gerente


  
LUZ MARINA CORDOBA M.  
Contadora TP-140614-T


  
JOSE IGNACIO SANCHEZ R.  
Revisor Fiscal TP-100473-T

**CORPORACION NACIONAL DE SERVICIOS GENERALES DE AA – OSG**  
**NIT 890.906.108-5**  
**ESTADO DE FLUJOS DE EFECTIVO PARA EL AÑO**  
**TERMINADOS EL 31 DE DICIEMBRE DE 2019**  
**(Cifras expresadas en miles de pesos colombianos)**

	Notas	2019
<b>Flujos de efectivo por actividades de operación:</b>		
Excedentes del periodo		54.484
Ajustes por ingresos y gastos que no requirieron uso de efectivo:		
Ajuste diferencia en cambio (gasto)		-
Pérdida de cuentas por imposibilidad de cobro		-
Ajuste al peso (gastos)		19
Ajuste al peso (ingresos)	-	24
Provision de cartera - con cargo a gasto		293
Depreciación de propiedades, planta y equipo (gasto)		8.462
Ajuste por diferidos licencia libros - año anteriores		-
otras reservas (utilidades de operaciones - remanente de efectivo)		-
<b>utilidad Ajustada del Ejercicio</b>		<b>63.235</b>
<b>ACTIVIDADES DE OPERACIÓN</b>		
<b>ENTRADAS:</b>		
Otras Cuentas por cobrar		-
Inventarios		654
Propiedad Planta y Equipo	-	7.812
Beneficios a Empleados		-
Amortización de Diferidos	-	2.085
Proveedores	-	4.982
Cuentas y documentos por pagar - Otras cuentas por pagar		-
Obligaciones por beneficios a empleados		-
Anticipos y avances recibidos	-	4.621
Reservas cuentas de patrimonio		-
<b>SALIDAS:</b>		
Cuentas y documentos comerciales por cobrar		8.025
Inventarios		-
Cuentas y documentos por pagar comerciales- proveedores		-
Cuentas y documentos por pagar - Otras cuentas por pagar		13.707
Obligaciones por beneficios a empleados		489
Intangibles		-
Ingresos recibidos para terceros		103.878
<b>Efectivo neto generado por actividades de operación</b>		<b>(100.504)</b>
<b>Flujos de efectivo por actividades de inversión:</b>		
Inversiones en instrumentos financieros	-	51.851
Compras de intangibles		-
Aplicación a diferido por reservas adquisicion de equipos		2.944
Aplicación por diferido a reserva adquisicon de equipos		1.977
Valor recibido por pago de Préstamos a terceros y empleados		-
<b>Efectivo neto utilizado en actividades de inversión</b>		<b>(46.930)</b>
<b>Flujos de efectivo por actividades de financiación:</b>		
Por incremento a reservas eventos nacionales		38.251
Por incremento a la prudente reserva via intereses CDT		12.060
<b>Efectivo neto utilizado en actividades de financiación</b>		<b>50.311</b>
<b>Aumento neto en el efectivo y equivalentes al efectivo</b>		<b>(33.889)</b>
Efectivo y equivalentes al efectivo al comienzo del periodo		235.349
<b>Efectivo y equivalentes al efectivo al final del periodo</b>	2	<b>201.460</b>
cifra de control		201.460
cifra de control		201.460

  
**YESID QUINTANA S.**  
Gerente

  
**LUZ MARINA CORDOBA M.**  
Contadora TP-140614-T

  
**JOSE IGNACIO SANCHEZ R.**  
Revisor Fiscal TP-100473-T